BS-Executor Vermessungs- und Anprobe-Protokoll

Vermessung:	☐ Selbstvermessung ☐ mit BS-Service (in der Behörde) ☐ mit BS-Service (in Norderstedt) ☐ im Video-Meeting mit BS
Anprobe:	☐ ohne (Verzicht) ☐ mit BS-Service (in der Behörde) ☐ mit BS-Service (in Norderstedt) ☐ im Video-Meeting mit BS
Vermessung erfolgte zur Anfertigung einer	☐ **Unterzieh-Tragehülle** ☐ **Flex-Tragehülle** ☐ **Überzieh-Tragehülle**
bei Vermessung getragene Oberbekleidung (Referenz)	Tragen Sie nach Möglichkeit ein Kleidungsstück mittlerer Dicke, um die seitliche Überlappung der Schutzlösungen auch bei dünnerer/dickerer Bekleidung zu erhalten.
Träger/-in (Name, Vorname):	☐ Frau ☐ Herr ☐ Div. und/oder Pers.-Nr:

KOMFORT

individuelle Größenermittlung nach dem BSST-Vermessungssystem

1 Körpergröße (in cm) ▶ _____ cm

2 Körpergewicht (in kg) ▶ _____ kg

3 Brustumfang auf Höhe der Brustwarzen

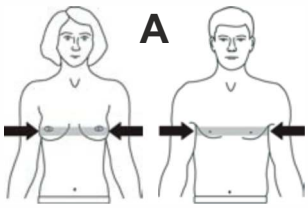

Messen Sie den gesamten Brustumfang auf Höhe der Brustwarzen. Arme seitlich heben, das Maßband unter den Armen herum führen, die Arme wieder senken und Messwert vorne ablesen lassen und hier notieren.

▶ _____ cm

4 Umfang auf Höhe des Bauchnabels

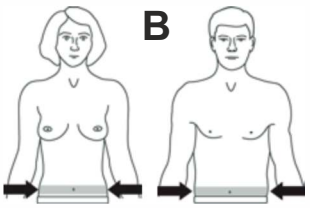

Messen Sie den Körperumfang der gesamten Taille auf Höhe des Bauchnabels. Hierzu das Maßband um den Körper herumführen und den Messwert vorne ablesen lassen und hier notieren.

▶ _____ cm

5 Länge von Sternumknochen (Beginn der Halsgrube) bis zum oberen Rand des Gürtels.

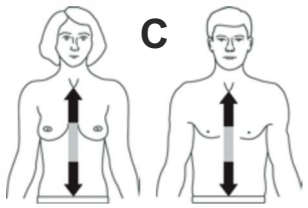

Messen Sie die Länge vom Brustbein bis zum oberen Rand des Gürtels. Hierzu den unteren Rand der Halsgrube unterhalb des Kehlkopfes ertasten + dort das Maßband ansetzen, Länge am oberen Gürtelrand ablesen lassen + hier notieren.

▶ _____ cm

6 Länge vom hervorstehenden 7. Halswirbel bis zum oberen Rand des Gürtels.

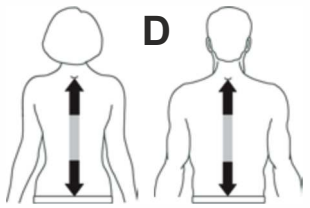

Messen Sie an der Körperrückseite die Länge vom 7.Halswirbel bis zum oberen Rand des Gürtels. Hierzu den exponierten 7.Halswirbel am Rückgrat ertasten, Maßband ansetzen, Länge am oberen Gürtelrand ablesen lassen + hier notieren.

▶ _____ cm

7 BH-Größe (cm) ▶ _____ cm

8 Cup -Größe ▶ _____

9 Frauen messen bitte noch diese zusätzlichen Werte:

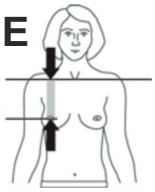

Messen Sie an der Körpervorderseite die Länge vom Brustbein über die Brust bis zur Brustline (= Höhe der Brustwarzen).

▶ _____ cm

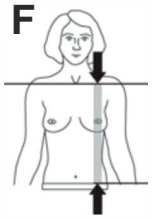

Messen Sie an der Körpervorderseite die Länge vom Brustbein über die Brust bis zum oberen Rand des Gürtels.

▶ _____ cm

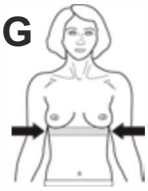

Messen Sie bitte noch den gesamten Umfang des Brustkorbs direkt unterhalb der Brust.

▶ _____ cm

zur Bestellung einer Komfortweste in figürlich angepasster Größe aus einer Selbstvermessung oder dem B&S Vermessungsservice.

Personal

Nur auszufüllen im Rahmen einer im BS-Service begleiteten Anprobe!

① Aus der Vermessung ermittelte Größen-Muster:
Für Ihre Anprobe je nach Servicewahl benötigte Westengröße =>
Brust-Umfang: _____ Bauch Umfang: _____

② In der Anprobe + Simulation getestete Größen-Muster: / / / / /

③ Festlegung der persönlichen Größe:
vom BS-Service empfohlene Größe: _____ von/m Träger/-in gewählte Größe: _____

Bemerkungen: _____

Wenn die Anproe mit BS-Begleitung im ① Video-Meeting erfolgt, senden wir diese Größen-Muster zum Termin per DHL zu.

Die vorstehende Größenbestimmung wird hiermit bestätigt.
Dieses Blatt dient einer passgenauen Schutzwesten-Beschaffung nach etablierten Dienststandards von Polizei, Zoll + Justiz und stellt für sich noch keine Bestellung dar.

PLZ, Ort, Datum		**Datum**
Vermessungs-/Beschaffungsbeauftragte/r	**<= Zeichnung der Behörde =>** Vermessene/r Träger/-in	**BS-Behördenverlag** (Uwe Olfermann)

Brief & Siegel Gruppe GmbH
BS-Behoerdenverlag
Oststr. 108
22844 Norderstedt

© 2021

Formular per Mail senden **Formular speichern** **Formular drucken**